

Contenido de esta composición

Contenido de esta composición	1
Descripción del vehículo	2
Datos estándar del vehículo	2
Pesos admisibles	2
Indicaciones sobre valores de consumo y emisiones de CO2	3
Configuración para: L04VAE02 / TGE 3.180 4X4 SB	4
Composición del precio	16
Datos técnicos: L04VAE02 / TGE 3.180 4X4 SB	17

Descripción del vehículo

Datos estándar del vehículo

Vehículo	MAN TGE Furgón
Descripción de variantes	TGE 3.180 4X4 SB
Tipo de vehículo	Furgoneta
Versión	TGE con caja de cambios automática de 8 velocidades y tracción total
Potencia del motor [kW]	130,00
Velocidad máxima [km/h]	163
Distancia entre ejes [mm]	3.640
Clase de sustancia contaminante	Norma de emisión de gases, EU6 AR

Pesos admisibles

Peso total [kg]	3.500
Tara con conductor [kg]	2462
Carga útil [kg]	1038.0
Peso total del autotrán [kg]	6.000
Carga sobre el eje delante [kg]	1.800
Carga sobre el eje trasero [kg]	2.100
Carga del techo [kg]	150

Indicaciones sobre valores de consumo y emisiones de CO2

*Los valores especificados de consumo y emisión se determinaron de acuerdo con los métodos de medición prescritos legalmente. A partir del 1 de septiembre de 2017, ciertos vehículos nuevos ya cuentan con la aprobación de tipo de acuerdo con el Procedimien

Configuración para: L04VAE02 / TGE 3.180 4X4 SB

Explicación ■ Equipamiento

2) El contenido del paquete se puede sustituir en caso necesario por un equipamiento especial de alta calidad.

Motor y cambio

- **Norma de emisión de gases, EU6 AR** 630CN
- **Tracción total 4x4** 630KS
- Sin limitación de la velocidad máxima 631LA
- Motor diésel 4 cil. 2,0 l grupo motor 03N.G 631QF
- Cambio automático de 8 marchas para 4x4 631SD



- Motor turbodiésel 4 cil. 2,0 l/130 kW (4 V) biturbo, common rail motor básico: TK1/TK4 633BA
- Sistema de combustión diésel plus y separador de agua con sensor 633CB
- Sistema Start/Stop con recuperación de la energía de frenado 635DB
- Arranque del motor estándar 635HA

Chasis y piezas de montaje

- 1 argolla de remolque delante 630D2
- Primer llenado de combustible con 7 l 632JK
- Batalla estándar de 3640 mm 634AE
- Depósito de combustible de 75 l 637YK

Tren de rodaje

- **Paquete de estabilización y de suspensión/amortiguación 5** 631BI
- **Bloqueo del diferencial** 631CL
- Frenos de discos delante, 16" 637WK

**Variantes de carga,
elementos montados
y carrocerías**

- Sin aumento o reducción de carga de la masa máxima autorizada 630AA
- Clasificación del peso para eje delantero: clase 2 631PB
- Gama de peso en vacío 3 632ND
- Homologación como 3,5 t 635B0
- Eje delantero (capacidad de carga de 1800 kg) 637IA
- **Masa máxima autorizada 3500 kg** 637TB
- Peso del eje delantero versión 2 638CD

Ruedas

- 4 llantas de aleación ligera 6,5J x 17, con capacidad de carga de 1200 kg, en Plata 633LK



- Neumáticos 235/60 R17 C 117/115 R, resistencia a la rodadura optimizada 633TH
- Neumáticos sin determinación de la marca 633WA
- Rueda de repuesto, compacta 633YE
- Neumáticos de verano 633YH

**Sistema eléctrico,
calefacción y
climatizador**

- **Batería de 520 A (92 Ah)** 630MA
- Batería AGM y alternador con capacidad incrementada 630PE

- Toma de corriente de 230 V en el armazón del asiento izquierdo 630WB



- Inmovilizador, electrónico 631EA
- Regleta de bornes eléctrica y unidad de control de funciones específica cliente 2 con programación para carroceros 631JF
- **Alternador de 250 A** 631ND
- Luz de marcha diurna 631IH

Iluminación



- Faros principales LED con luz de marcha diurna LED 632BC



- Sistema de iluminación interior LED en el habitáculo/zona de carga 632DD



- Faros antiniebla con luz de curva estática 633EH



- Luces de señalización laterales 635AC

Exterior cabina y carrocería

- Eyectores térmicos delante, con indicador de nivel de líquido limpiacristales, sin lavafaros 635KD

- Iluminación del escalón de entrada 637CB



- Retrovisores exteriores, ajustables/ abatibles eléctricamente y térmicos 630GC



- Retrovisor exterior a la izquierda, convexo, con intermitente LED integrado y gran ángulo 630KC
- Retrovisor exterior a la derecha, convexo, con intermitente LED integrado y gran ángulo 630KJ

- Techo alto, exterior pintado en el color de la carrocería 631AN



- Escalón detrás, en toda la anchura 631DR




- Asideros de entrada en los montantes traseros 631FB
- Furgón 632GA
- Rejilla de protección del radiador en Negro con moldura de cromo 632LA
- Bisagras para puerta trasera de dos hojas 634HB
- Conexión de intervalos de barrido del limpiaparabrisas 635KK
- Inscripciones para modelo, tonelaje y CV 635NB
- Sin puerta corrediza, a la izquierda, en la zona de carga/habitáculo (pared lateral cerrada) 635RA
- Puerta corrediza, a dcha., en zona de carga/habit. con tope intermedio para limitación apertura y mayor separación 635TD
- Parabrisas delantero de vidrio laminado y termoaislante 637NK
- Parachoques delantero en Gris 637ZB

Cabina, interior

- Airbag para conductor y acompañante con desactivación del airbag del acompañante 630EC
- Compartimentos portaobjetos en techo, dos bandejas 1 DIN y luz de lectura 630EM
- Parasoles en el lado del acompañante con espejo de gran ángulo, abatibles y giratorios hacia los lados 630FM
- Palanca del freno de mano, que se puede enclavar mientras continúa accionado 630OB



- Medidas de insonorización interior Premium 631MC
- Guantero con tapa con cierre, iluminada 631UB
- Climatizador Climatic en la cabina 631ZK
- Vehículo con el volante a la izquierda 632MK
- Volante multifunción (3 radios) 632OC



- Equipamiento fumador: toma de corriente de 12 V con encendedor, cenicero y 4 portabebidas en tablero de instrumentos 633PR
- Cinturones de seguridad automáticos de tres puntos con ajuste de altura y pretensores eléctricos delante 634CB

- 2 tomas de corriente de 12 V en la cabina (en el tablero de instrumentos) 634MB
- Control de cinturones de seguridad, contacto eléctrico en el cierre; asiento del conductor y del acompañante 634TC
- **4 llaves plegables con mando a distancia** 635AM
- Cierre centralizado con mando a distancia y teclas del cierre centralizado 635PA
- Paquete Cromo 637YB



Asientos

- **Asiento izquierdo giratorio** 634PC
- **Asiento derecho giratorio** 634RC
- Tapizado de asientos en tela robusta "Marathon" 634WD
- Calef. asiento, izq. y dcha., reg. por separado, 1ª fila de asientos, asiento doble acompañ. solo respaldo lado puerta 634YC



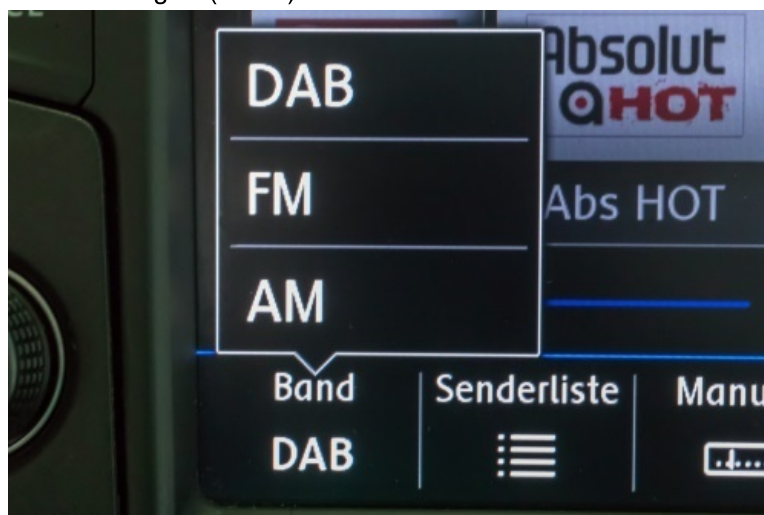
- Paladio-Negro Titanio/Negro Titanio- Paladio/Gris Perla 638DA

Instrumentos y visualización

- Tablero de instrumentos 632FA
- Indicador multifunción Plus 632RC
- **Regeneración independiente manual del filtro de partículas diésel** 633JB
- Indicador de intervalos de servicio 50 000 km o 2 años (variable) 634NH

Audio y navegación

- Módulo de función doble USB 45W 631GT
- 4 altavoces: 2 de agudos, 2 de graves 632PC
- Sin sistema de navegación (MIB3) 633ED
- MAN Media Van Business 633NE
- Receptor de radio digital (DAB+) 637CL



Comunicación

- Wired & Wireless App-Connect 632R2
- MAN Connect (servicios de llamadas/ InVehicle Apps/ sistema de navegación según el terminal), con OCU "high" 633FD
- Pan-European-eCall 634EB
- Interfaz de teléfono móvil 637LC
- **Con control de voz** 638IB

Sistemas de asistencia

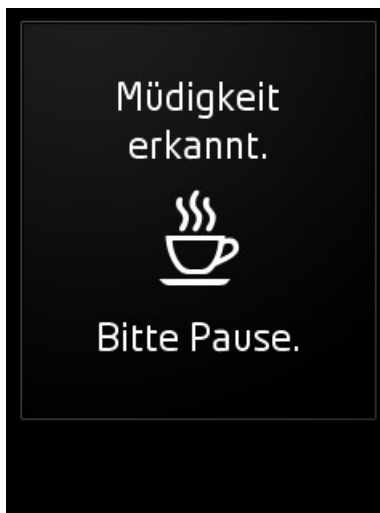
- Asistente de arranque en pendientes y asistente de descenso 630BO




- Asistente de frenada de emergencia 630LQ
- Programa electrónico de estabilización (ESP) y ABS con bloqueo del diferencial eléctrico 630RS
- Control de crucero con limitador de velocidad 631RB
- Cámara de marcha atrás Rear View 632KN



- Sistema de detección del cansancio 632RL



- Asistente para viento lateral 635HL



Compartimento de los pasajeros y espacio de carga

- Sin asidero de entrada en el panel divisorio en la zona de carga 631ZA
- **Seguro para niños en el habitáculo** 632HB
- Sin revestimiento interior lateral en el habitáculo/zona de carga 634YK
- **Sin panel de separación** 637BA
- Argollas de fijación para la sujeción de la carga 637MB

Paquetes de equipamiento

- MAN Media Van Paket Business 4 Speaker 639H1 ²



Colores exteriores

- Llantas de aleación ligera 6,5J x 17 639HT ²
- Rueda de repuesto, compacta, así como herramientas de a bordo y gato 639HV ²
- Eliminación del panel de separación 639HY ²
- **Marfil R1014** 638DO

Prestaciones de servicio

- Sin contrato de mantenimiento 634OA

Accesorios

- Herramientas de a bordo y gato 630RB
- Botiquín y triángulo de preseñalización 637GB

Datos específicos del uso y del país

- Literatura de a bordo en español 630SD
- Betriebserlaubnis Nachtrag 631D9
- Circulación por la derecha 632OL
- Versión de vehículo comercial ligero con hasta 3 plazas 635MB
- País de homologación de tipo España (Andorra, Baleares, Islas Canarias) 636EG
- Homologación como camión con una homologación N1 (hasta una masa máxima autorizada de 3,5 t) 637WD

Códigos de control

- Placa de identificación especial CE para vehículos comerciales 637EC

Composición del precio

Precio de oferta en «EUR»:	45.500,00 EUR.
----------------------------	----------------

Todos los precios se entienden más IVA

MAN Truck & Bus Iberia S.A.U.

Datos técnicos: L04VAE02 / TGE 3.180 4X4 SB

Vehículo: MAN TGE Furgón

Tipo de accionamiento: 04X04

Sinopsis

Vehículo:	MAN TGE Furgón
Descripción de variante:	TGE 3.180 4X4 SB
Tipo de vehículo:	Furgoneta
Versión:	TGE con caja de cambios automática de 8 velocidades y tracción total
Potencia del motor [kW]:	130,00
Velocidad máxima [km/h]:	163
Clase de sustancia contaminante:	Norma de emisión de gases, EU6 AR
Tipo de accionamiento:	04X04

Motor

Combustible:	Diesel
Cantidad de cilindros [in Reihe]:	4;
Cilindrada [cm³]:	1.968
Potencia a un régimen de [kW bei 3600 min⁻¹]:	130,00
Par máx. [Nm / 1300 - 2000 1/min]:	410
Óxidos de nitrógeno (NOx) (combustible I) [mg/km]:	65,20
Óxidos de nitrógeno (NOx) (combustible II):	—
Partículas (PM) (combustible I):	—
Partículas (PM) (combustible II):	—
Hidrocarburos no metano (HCNM) I:	—
Hidrocarburos no metano (HCNM) II:	—
Ruido de marcha [dB(A)]:	73,00
Ruido en estado parado [dB(A)]:	77,00

pesos

Peso total [kg]:	3.500
Tara con conductor [kg]:	2462
Carga útil [kg]:	1038.0
Peso total del autotrán [kg]:	6.000
Carga sobre el eje delante [kg]:	1.800
Carga sobre el eje trasero [kg]:	2.100
Carga de remolque frenada con 12 % [kg]:	3.000
Carga de remolque frenada con 8 %:	—
Carga de remolque sin frenarse [kg]:	750
Carga del techo [kg]:	150
Carga de apoyo [kg]:	120

Medidas del vehículo

Volumen máximo de carga/maletero:	—
Longitudes [mm]:	5.986
Longitud base del maletero detrás, 1.ª fila de asientos:	—
Longitud base del maletero detrás, 2.ª fila de asientos:	—
Longitud base del maletero detrás, 3.ª fila de asientos:	—
Ancho sin espejos exteriores [mm]:	2.040
Altura [mm]:	2.590
Distancia entre ejes [mm]:	3.640
Espacio libre efectivo para la cabeza, 1.ª fila de asientos:	—
Espacio libre efectivo para la cabeza, 2.ª fila de asientos:	—
Espacio libre efectivo para la cabeza, 3.ª fila de asientos:	—
Radio de giro:	—

[WLTP] Vehículo básico

Superficie frontal [m²]:	4.76
Peso [kg]:	2387.000


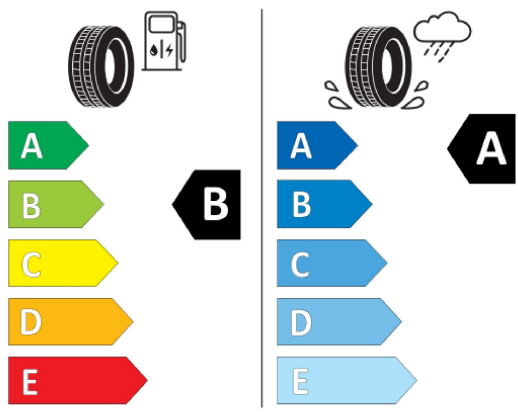
Los datos técnicos citados se refieren al equipamiento de serie del vehículo incl. el equipamiento especial seleccionado.
 Tara del vehículo: Peso del vehículo completo según 1230/2012/CE en estado apto para circular incl. conductor, herramientas, 90 % de depósito de combustible lleno y líquidos (de funcionamiento).
 Tolerancia según las marcas técnicas (disponibles en www.manted.de).

ContiVanContact 200



Continental 0451399

235/60 R 17 C 117/115 R C2



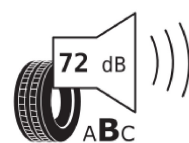
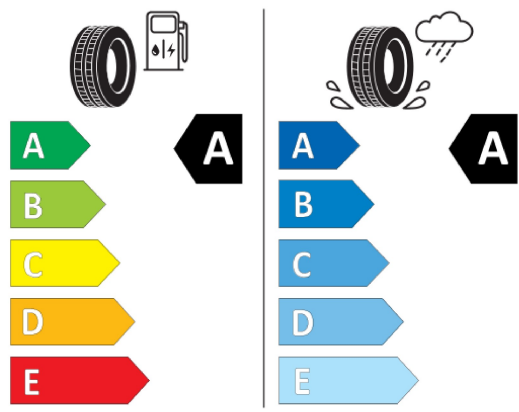
2020/740

ContiVanContact ECO



Continental 0451726

235/60 R 17 C 117/115 R C2



2020/740